

Rücklieferschein - Fiche de retour matériel - Retourlijst materieel

Kunde :	Baustelle :	Datum :
Client :	Chantier :	Date :
Klant :	Werf :	Datum :

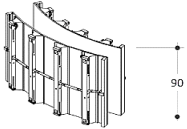
Ankunftszeit des Lastwagens :	Abfahrtszeit des Lastwagens :
Heure arrivée camion :	Heure départ camion :
Tijdstip van aankomst van de vrachtwagen :	Vertrektijd van de vrachtwagen :

N° Art.	Fotos	Beschreibung		WOLF TECH	Unterschied	Bemerkungen
N° Art.	Photos	Description			Différence	Remarques
N° Art.	Fotos	Omschrijving			Verschil	Opmerkingen

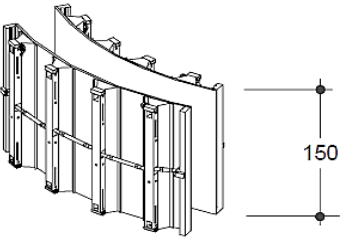
zubehör - Accessoires - toebehoren

Siehe zubehörblatt - Voir fiche accessoires - Zie het blad met toebehoren

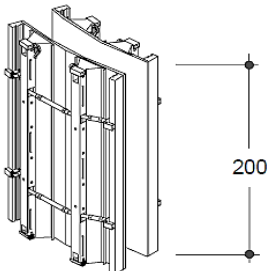
**RONDA
90**

529.686		Outer Element 250 x 90 Banche Extérieur 250 x 90 Buitenelement 250 x 90
529.701		Innenelement 240 x 90 Banche Intérieur 240 x 90 Binnenelement 240 x 90

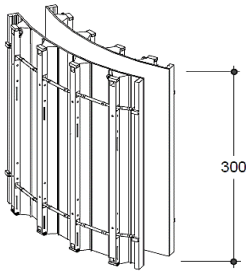
**RONDA
150**

529.687		Outer Element 250 x 150 Banche Extérieur 250 x 150 Buitenelement 250 x 150
529.698		Outer Element 128 x 150 Banche Extérieur 128 x 150 Buitenelement 128 x 150
529.702		Innenelement 240 x 150 Banche Intérieur 240 x 150 Binnenelement 240 x 150
529.713		Innenelement 123 x 150 Banche Intérieur 123 x 150 Binnenelement 123 x 150

**RONDA
200**

529.643		Outer Element 250 x 200 Banche Extérieur 250 x 200 Buitenelement 250 x 200
529.654		Outer Element 128 x 200 Banche Extérieur 128 x 200 Buitenelement 128 x 200
529.665		Innenelement 240 x 200 Banche Intérieur 240 x 200 Binnenelement 240 x 200
529.676		Innenelement 123 x 200 Banche Intérieur 123 x 200 Binnenelement 123 x 200

RONDA 300

529.600		Outer Element 250 x 300				
529.610		Banche Extérieur 250 x 300
529.621		Buitenelement 250 x 300				
529.632		Outer Element 128 x 300				
		Banche Extérieur 128 x 300
		Buitenelement 128 x 300				
		Innenelement 240 x 300
		Banche Intérieur 240 x 300				
		Binnenelement 240 x 300
		Innenelement 123 x 300				
		Banche Intérieur 123 x 300
		Binnenelement 123 x 300				