

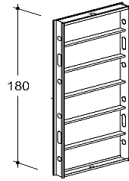
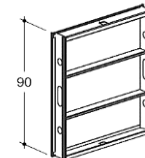


Rücklieferschein - Fiche de retour matériel - Retourlijst materieel





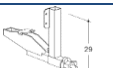












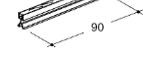


Kunde :	Baustelle :	Datum :
Client :	Chantier :	Date :
Klant :	Werf :	Datum :



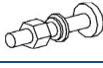


Ankunftszeit des Lastwagens :	Abfahrtszeit des Lastwagens :
Heure arrivée camion :	Heure départ camion :
Tijdstip van aankomst van de vrachtwagen :	Vertrektijd van de vrachtwagen :

N° Art.	Fotos	Beschreibung	Kunde	WOLF	Unterschied	Bemerkungen
N° Art.	Photos	Description	Client	TECH	Différence	Remarques
N° Art.	Fotos	Omschrijving	Klant		Vershil	Opmerkingen

TOPEC

TOPEC 180							
554.000		180x180	
548.001		180x90	
548.012		180x75	
548.023		180x60	
548.034		180x45	
407.834		180x30	
TOPEC 90							
548.090		90x90	
548.089		90x75	
548.104		90x60	
548.115		90x45	
407.856		90x30	
Europlus NEW 20							
601.390		20-250 (147-250cm)	
601.400		20-300 (172-300cm)	
601.410		20-350 (198-350cm)	
601.415		20-400 (224-400cm)	
601.425		20-550 (303-550cm)	
Europlus NEW 30							
601.460		30-150 (104-150cm)	
601.430		30-250 (147-250cm)	
601.440		30-300 (172-350cm)	
601.445		30-350 (198-350cm)	
601.450	30-400 (224-400cm)		
465.410		Lager Support de tête draagstuk	

487.673		Randlager N Support de côté Randdraagstuk N
487.673		Lager PROTECTO Support PROTECTO Steun PROTECTO
422.558		Kopflagerschuh Sabot d'Appui Kopdraagstukshoeh
496.220		Geländerlager Support garde corps Rugweringsteun
588.474		Geländerschuh Pince garde corps voet vr rugwering
606.255		Schuh PROTECTO Sabot PROTECTO voet vr rugwering
600.522		Lager PROTECTO Support PROTECTO Steun PROTECTO
600.521		Tafelabspannung Ancrage de panneau paneelbevestiging
193.220		TK-Geländerpfosten TK - Garde Corps TK - Rugweerpaal
601.225		Geländerpfosten Garde Corps Rugweerpaal
601.227		Sockelleistenhalter Support de plinthe Plinthouder
565.434		Alu-Montagestab 365 Alu-Perche de Montage 365 Alu-Montagestaaf 365
542.390		Stützrahmen Treteau de montage Ondersteuningsframe
587.377		Uni-Dreifußständer Trépied universel Uni-drievoetsteun
573.810		Euro-Verschwertungsklammer Cravatte pour etais Schoorklem
470.804		Bolzen Broche Pen
569.384		Bolzen ALU 500 DC Broche Alu 500 DC Pen Alu 500 DC
487.890		Ausgleichsträger 180 Profil Alu 180 Alu Profiel 180
487.880		Ausgleichsträger 90 Profil Alu 90 Alu Profiel 90
492.806		Querträger traverse - bois Dwarsbalkje
496.230		Brettsicherung Securité de plinthe Plintbeveiliging

452.693		Stützensicherung Sécurité d'Etai Stempelveiligheid
477.151		Ausfallsicherung Sécurité anti deboitement Valbeveiliging
479.415		Sicherungsbolzen Boulons de Sécurité Veiligheidsbouten
580.272		TOPEC-Fixierstückset Fixation pour etais sur cadre Bevestiging voor stempels
575.100		Stapelwinkel Equerre d'empilage/stockage Stockage-winkelhaak